

Données sur les fonds

au 31 mars 2021

Catégorie d'actif : Répartition de l'actif

Code du fonds : S607

Sous-catégorie d'actif : Équilibré

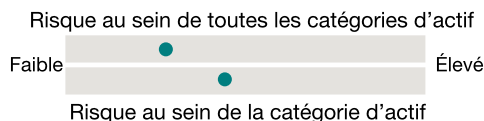
Date de constitution : octobre 2004

Taille du fonds distinct : 2,05 G\$

Frais d'exploitation totaux du fonds

2020	2019	2018
0,046 %	0,045 %	0,046 %

Indicateur de volatilité



Conseiller en placements

[Canada Vie](#)

Style de gestion de placements

Le Groupe de solutions de portefeuille est chargé de la constitution et du suivi des fonds de répartition de l'actif. L'objectif est de maximiser les rendements tout en réduisant les risques au minimum. Pour ce faire, le Groupe combine une modélisation descendante et ascendante pour la sélection des gestionnaires. L'analyse descendante porte sur la dérive du style de l'ensemble du portefeuille, l'exposition au risque et les écarts par rapport au mandat. L'approche ascendante vise la sélection des gestionnaires qui ajoutent de la valeur de façon constante en respectant un processus de placement bien défini.

Remarques

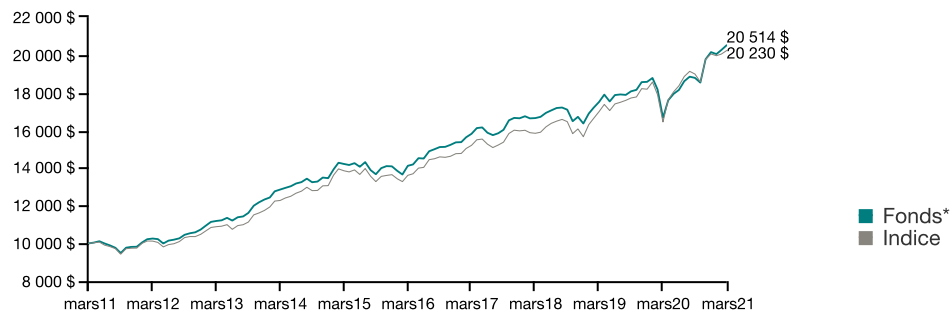
La Corporation Financière Mackenzie et Great-West Lifeco Inc. ont annoncé avoir conclu le 2 janvier 2021 la vente prévue de GLC Groupe de gestion d'actifs Ltée (GLC) de Lifeco à Mackenzie. Les fonds du Groupe de solutions de portefeuille ne sont pas visés par la vente de GLC et demeureront au sein de La Compagnie d'Assurance du Canada sur la Vie. Le 1er janvier 2021, un volet de titres immobiliers a été ajouté à l'indice de référence des fonds à risque cible GSP. Le fournisseur de l'indice de référence – l'indice immobilier canadien trimestriel MSCI/REALPAC (variable) – a indiqué qu'il s'agit d'un « indice variable » dont les rendements historiques peuvent être mis à jour de temps à autre.

Objectif du fonds

L'objectif du fonds est d'assurer un équilibre entre le revenu et la croissance du capital à long terme. Ce Fonds investit dans d'autres fonds de la Canada Vie. Il a été créé pour les investisseurs qui recherchent un équilibre entre la croissance à long terme et le revenu tout en gardant une volatilité réduite. La composition visée par ce fonds est de 60 % en actions et 40 % en titres à revenu fixe.

Rendement au 31 mars 2021

Ce graphique illustre la valeur d'un placement de 10 000 \$ dans ce fonds en comparaison avec l'indice de référence : 31,45 % indice obligataire universel FTSE Canada; 5,55 % indice agrégé mondial Bloomberg Barclays RT (couvert en dollars canadiens); 16,50% indice composé S&P/TSX; 38,50 % indice MSCI Monde RG, tous les pays en dollars canadiens¹; 8,00% indice immobilier canadien trimestriel REALpac/IPD



Rendements composés au 31 mars 2021

	3 mois	1 an	2 ans**	3 ans**	4 ans**	5 ans**	10 ans**
Fonds*	1,83 %	23,09 %	8,26 %	7,21 %	6,72 %	7,76 %	7,45 %
Indice	0,91 %	23,04 %	9,12 %	8,49 %	7,40 %	8,25 %	7,30 %

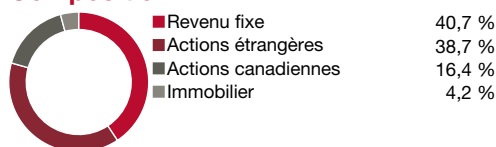
** Sur une base annualisée

Rendements par année civile

	Cumul	2020	2019	2018	2017	2016
Fonds*	1,83 %	8,50 %	13,50 %	-1,67 %	8,32 %	9,04 %
Indice	0,91 %	10,28 %	16,09 %	-1,94 %	8,19 %	8,17 %

* Tout rendement indiqué antérieur à la date de constitution du fonds est celui du fonds sous-jacent et il est considéré comme représentatif du rendement du présent fonds.

Composition



Principaux fonds au 31 mars 2021

Obligations de base pl (Mackenzie)	13,5 %
Prêts hypothécaires (CV)	7,1 %
Obligations (PH&N)	6,8 %
Actions mondiales (Sprucegrove)	5,3 %
Croiss toutes cap can (Mackenzie)	5,3 %
Actions mondiales (Invesco)	5,2 %
Oblig. mondiales (Brandywine)	4,4 %
Immobilier (CIGWL)	4,2 %
Actions américaines (BG)	4,0 %
Croissance américain (AGF)	4,0 %
Actions canadiennes (Leith Wheeler)	3,9 %
Actions canadiennes (SRA)	3,6 %
Actions canadiennes pur (Beutel Goodman)	3,6 %
Actions américaines (Jarislowsky Fraser)	3,3 %
Actions mondiales infra (Mackenzie)	3,3 %
Oblig. de sociétés (Mackenzie)	3,0 %
Revenu fixe sans contraintes (Mackenzie)	3,0 %
Actions internationales (Setanta)	2,8 %
Marchés émergents (Putnam)	2,8 %
Occasions d'investissement international (JPMorgan)	2,8 %
Total	91,9 %

Les survols des fonds sont produits par Transmission Media. Canada Vie et le symbole social sont des marques de commerce de La Compagnie d'Assurance du Canada sur la Vie. Les fonds de placement décrits dans ce survol sont des fonds distincts de la Canada Vie. Les frais d'exploitation du fonds indiqués ne comprennent pas les taxes applicables. Le rendement du fonds qui est représenté reflète les changements de la valeur unitaire et le réinvestissement de toutes les distributions, après déduction de tous les frais d'exploitation du fonds et des taxes applicables, mais avant déduction des frais de gestion de placement et des taxes applicables. Le rendement passé indiqué est celui du fonds distinct de la Canada Vie ou celui du fonds sous-jacent d'un tiers. Le rendement passé n'est pas garant du rendement futur. Pour obtenir de plus amples renseignements sur le fonds, appelez-nous au 1 800 724-3402.

Suite

¹ Les rendements mixtes sont calculés par La Compagnie d'Assurance du Canada sur la Vie au moyen des valeurs indicielles de fin de journée obtenues de MSCI (« données de MSCI »). Pour éviter tout doute, MSCI n'est pas l'« administrateur » de l'indice de référence pour les rendements mixtes, et n'agit ni comme « contributeur », ni comme « fournisseur », ni comme « contributeur supervisé » au titre de ceux-ci. De plus, les données de MSCI ne doivent pas être considérées comme une « contribution » ni comme une « soumission » en ce qui concerne les rendements mixtes, conformément aux définitions pouvant être données à ces termes dans toute règle, toute loi, tout règlement, toute législation ou toute norme internationale. Les données de MSCI sont fournies « TELLES QUELLES », sans garantie ni responsabilité et ni la reproduction ni la distribution de ces données ne sont permises. MSCI ne fait aucune représentation quant à la pertinence de tout placement ou de toute stratégie et ne fait ni le parrainage, ni la promotion, ni l'émission, ni la vente ni toute autre recommandation d'un placement ou d'une stratégie, y compris en ce qui concerne les produits financiers ou stratégies financières fondés sur les données de MSCI, ses modèles, ses analyses ou tout autre matériel ou renseignement ou encore qui font le suivi ou l'utilisation de ceux-ci.